



Informativa sullo stato di avanzamento finanziario del PSR Puglia 2007-2013



AGRICONSULTING spa

***BARI, 25 LUGLIO 2013
Cineporto – Fiera del Levante***

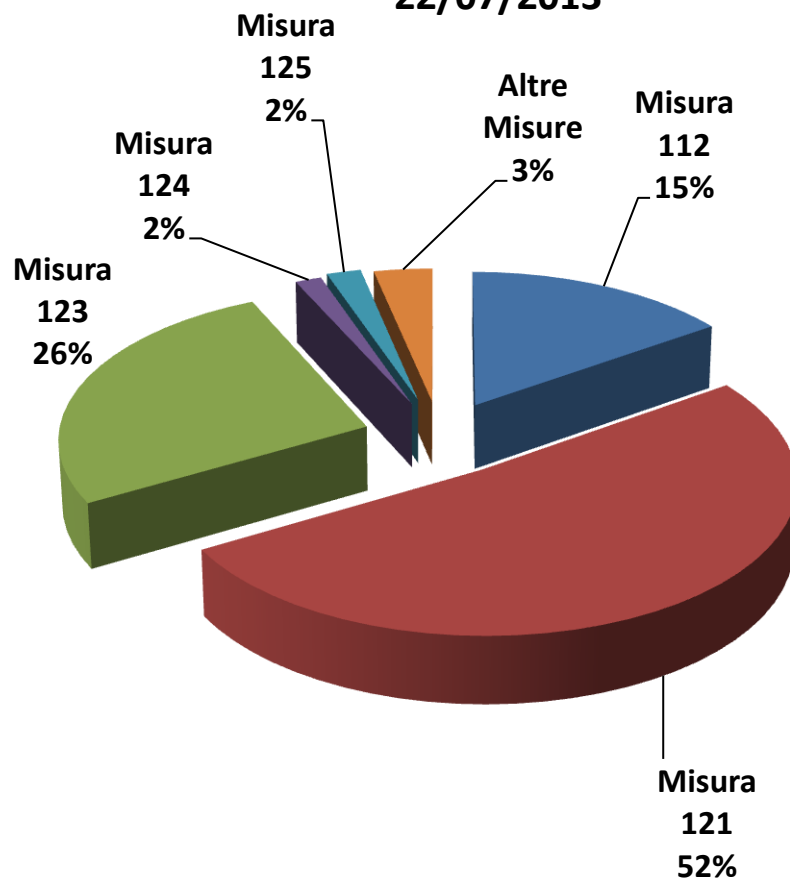
Avanzamento di spesa per Assi al 22 Luglio 2013

ASSE	DOTAZIONE FINANZIARIA	SPESA CUMULATA AL 22/07/2013	AVANZAMENTO % DI SPESA AL 22/07/2013
	A	B	C = B/A
Totale asse 1	632.520.579,00	412.237.066,11	65,17
Totale asse 2	581.308.624,00	346.929.664,54	59,68
Totale asse 3	54.064.000,00	23.120.871,83	42,77
Totale asse 4	282.795.014,00	77.735.763,26	27,49
Totale Assistenza tecnica	44.397.696,00	21.139.090,92	47,61
Totale complessivo	1.595.085.913,00	881.162.456,66	55,24



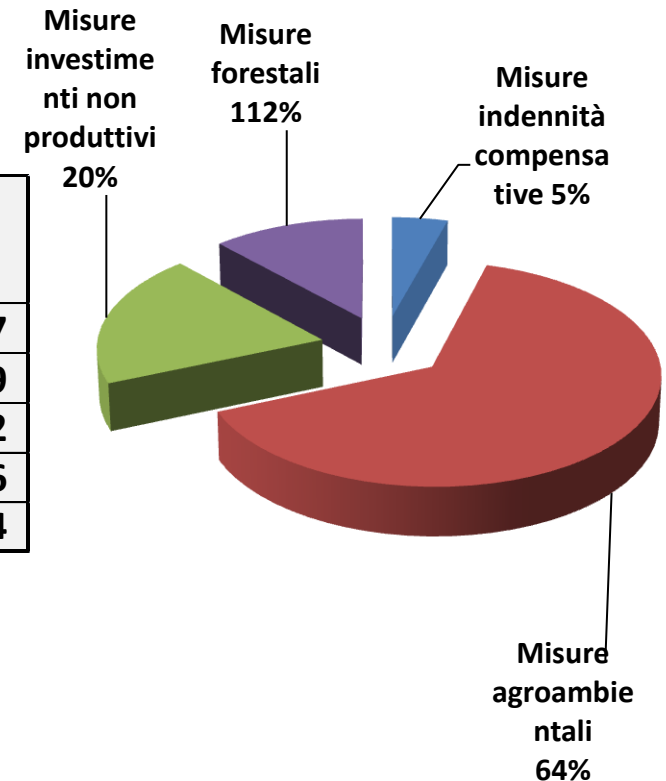
PAGAMENTI ASSE I (SPESA PUBBLICA)	
Misura 112	€ 61.755.000,00
Misura 113	€ 6.978.579,49
Misura 121	€ 212.851.750,70
Misura 123	€ 108.287.281,88
Misura 125	€ 8.275.753,07
Altre Misure	€ 14.088.700,97
TOTALE	€ 412.237.066,11

**Asse I - incidenza della spesa pubblica
per singola misura aggiornata al
22/07/2013**



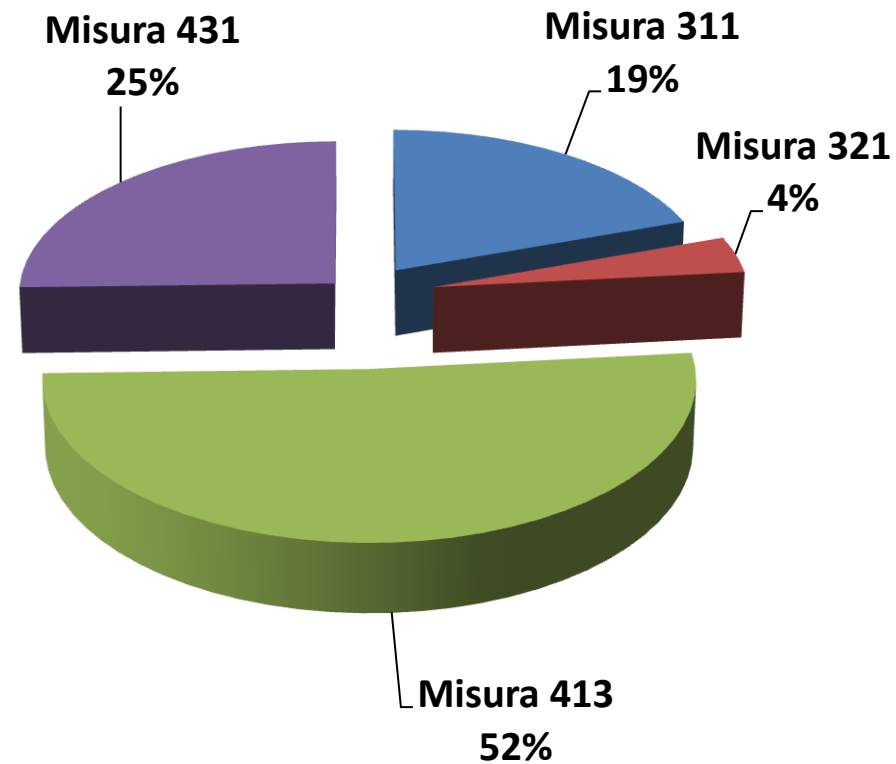
**Asse II - incidenza della spesa pubblica
per singola misura
aggiornata al 22/07/2013**

PAGAMENTI ASSE II (SPESA PUBBLICA)	
Misure indennità compensative	€ 15.901.024,37
Misure agroambientali	€ 223.309.159,79
Misure investimenti non produttivi	€ 67.917.636,82
Misure forestali	€ 39.801.843,56
TOTALE	€ 346.929.664,54



**Assi III-IV - incidenza della spesa pubblica
per singola misura
aggiornata al 22/07/2013**

PAGAMENTI ASSI III-IV (SPESA PUBBLICA)	
Misura 311	€ 19.520.871,83
Misura 321	€ 3.600.000,00
Misura 413	€ 52.109.971,90
Misura 431	€ 25.625.791,36
TOTALE	€ 100.856.635,09



Spesa N+2 al 22 Luglio 2013

	FEASR	SPESA PUBBLICA
Target 2013	140.422.000,00	241.196.290,00
<hr/>		
	FEASR	SPESA PUBBLICA
Target spesa al 31/12/2013	647.420.000,00	1.120.792.882,24
Anticipazioni	59.592.890,00	103.639.808,70
Spesa attuale	506.971.899,52	881.162.456,65
Recuperi/ Correzioni Agea	2.701.094,15	4.639.030,90
Spesa Liquidata al netto dei Recuperi Agea	504.270.805,37	876.523.425,75
N+2	-83.556.304,63	-140.629.647,78
Ulteriori elenchi inviati ad Agea	10.012.435,91	17.412.932,01
Target N+2	-73.543.868,72	-123.216.715,77

